



BOSCH

HANDWERKZEUGE FÜR PROFIS

bosch-professional.com

Bosch Professional



WARUM HANDWERKZEUGE VON BOSCH?


Alles aus einer Hand

Ein gut koordiniertes Team: Elektrowerkzeuge, Handwerkzeuge, Zubehör und Messtechnik von Bosch Professional

Nur einige Beispiele für Merkmale und Technologien der Handwerkzeuge von Bosch, die deine Arbeit leichter und sicherer machen



Robuste Schraubendreher mit hochwertigem, durch den Griff fortgeführten Metallschaft und Schlagkappe aus Metall zum Festziehen, Meißeln und Lösen



Robuste, langlebige Zangen, die dank großer Hebelwirkung im Vergleich zu herkömmlichen Zangen bis zu 30 Prozent weniger Kraftaufwand beim Schneiden von Materialien erfordern



Äußerst vielseitiges Universalmesser, öffnet und schließt per Knopfdruck und hält bis zu drei Ersatzklingen im Griff bereit




Breites Spektrum isolierter Handwerkzeuge: Geprüft bis 10.000 Volt und VDE-zertifiziert bis 1.000 Volt nach DIN EN/IEC 60900

MOBILITY SYSTEM



Ob Werkstatt, Transport oder Baustelle:
Das Bosch Mobility System ist die perfekte Lösung für die platzsparende Aufbewahrung und den Transport deiner Handwerkzeuge, Zubehör und Kleinteile



Alle mit der Markierung „L-BOXX Ready“ versehenen Sets werden mit einer L-BOXX-Einlage geliefert und können daher nach deinen Bedürfnissen individuell zusammengestellt werden



L-BOXX 102

Gewicht	Geeignet für	Bestellnummer
1,8 kg	Geeignet für alle Handwerkzeuge in Halbeinlage	1 600 A01 2FZ



Einlagen für Handwerkzeuge findest du ab Seite 5

FÜR DEN HÄRTESTEN EINSATZ ENTWICKELT

Bosch Professional Handwerkzeuge wurden entwickelt und getestet, um den härtesten Bedingungen standzuhalten. Daher sind diese Handwerkzeuge jeder Aufgabe gewachsen.

- Bosch Professional Handwerkzeuge passen perfekt in deine Hand, was maximalen Komfort und optimale Arbeitsergebnisse gewährleistet
- Alle Einlagen für Bosch Professional Handwerkzeuge passen für das L-BOXX Mobility System und bieten maximale Flexibilität
- Bosch Professional Handwerkzeuge erfüllen die strengsten Qualitätsstandards. Aus diesem Grund kannst du 20 Jahre Garantie erhalten, wenn du deine Bosch Professional Handwerkzeuge in PRO360 registrierst



20 YEARS
GUARANTEE

After registration in [PRO360.com](https://pro360.com)

Weitere Informationen über
PRO360 und Garantiever-
längerungen findest du unter
pro360.com



INHALT

Schraubendreher	4
VDE-Handwerkzeuge	8
Hammer	12
Innensechskantschlüssel-Sets	13
Wasserwaagen	14
Maßbänder	16
Sanitärzangen	17
Zangen	18
Messer	20
Ratschenschlüssel	22
Werkzeuggürtel und Werkzeugtaschen	23
Sets	24



SCHRAUBENDREHER

Langlebige und robuste Schraubendreher aus Stahl für Profis

- Robuste Schraubendreher mit durch den Griff fortgeführtem Metallschaft
- Hochpräzisionsspitzen für exakte Ergebnisse
- Komfortables Arbeiten dank Softgripflächen und ergonomischer Form



SCHLITZ-SCHRAUBENDREHER





Profil	Größe	Schaftlänge	Metallkappe	Sechskantansatz	Bestellnummer
SL	3,5	75 mm	–	–	1 600 A01 TF8
SL	4,5	100 mm	■	■	1 600 A01 TF9
SL	5,5	100 mm	■	■	1 600 A01 TG0
SL	6,5	125 mm	■	■	1 600 A01 TG1

Sets

Beschreibung	Inhalt	Bestellnummer
6 Stück	SL3.5; SL4.5; SL5.5; SL6.5; PH1/PH2 einschl. Halbeinlage für L-BOXX	1 600 A01 6BF
6 Stück	SL3.5; SL6.5; Ph1; PZ2; TX15; TX20 einschl. Halbeinlage für L-BOXX	1 600 A02 CV3



KREUZ-SCHRAUBENDREHER



Profil	Größe	Schaftlänge	Metallkappe	Sechskantansatz	Bestellnummer
PH	1	100 mm	–	–	1 600 A01 TG2
PH	2	125 mm	■	■	1 600 A01 TG3



Profil	Größe	Schaftlänge	Metallkappe	Sechskantansatz	Bestellnummer
PZ	2	125 mm	–	–	1 600 A01 V08

Sets

Beschreibung	Inhalt	Bestellnummer
6 Stück	SL3.5; SL4.5; SL5.5; SL6.5; PH1/PH2 einschl. Halbeinlage für L-BOXX	1 600 A01 6BF
6 Stück	SL3.5; SL6.5; Ph1; PZ2; TX15; TX20 einschl. Halbeinlage für L-BOXX	1 600 A02 CV3



TX-SCHRAUBENDREHER



Profil	Größe	Schaftlänge	Bestellnummer
TX	10	75 mm	1 600 A01 V0A
TX	15	75 mm	1 600 A01 V0B
TX	20	100 mm	1 600 A01 V0C
TX	25	100 mm	1 600 A01 V0D
TX	30	125 mm	1 600 A01 V0E
TX	40	125 mm	1 600 A01 V0F

Set

Beschreibung	Inhalt	Bestellnummer
6 Stück	TX10; TX15; TX20; TX25; TX30; TX40	1 600 A01 V09

SCHRAUBENDREHER-SETS



Beschreibung	Inhalt	Bestellnummer
6 Stück	SL3.5; SL4.5; SL5.5; SL6.5; PH1/PH2 einschl. Halbeinlage für L-BOXX	1 600 A01 6BF
6 Stück	SL3.5; SL6.5; Ph1; PZ2; TX15; TX20 einschl. Halbeinlage für L-BOXX	1 600 A02 CV3



Beschreibung	Inhalt	Bestellnummer
19 Stück	6 × Schraubendreher (SL3.5; SL6.5; TX15; TX20; PH1; PZ2), 1 × Wasserwaage (25 cm, magnetisch), 1 × Maßband (5 m), 1 × Universal-Teppichmesser, 1 × Ersatzklingen (10 Stück), 2 × Halbeinlage für L-BOXX, 1 × L-BOXX 102	0 615 990 N2R



VDE HAND- WERKZEUGE



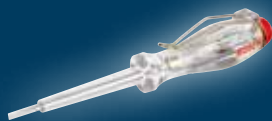
Isoliert, unkompliziert, handlich

- Isolierte Handwerkzeuge mit VDE-Zertifizierung für Elektroinstallateure
- Geprüft bis 10.000 Volt und VDE-zertifiziert bis 1.000 Volt nach DIN EN/IEC 60900
- Elektrowerkzeuge, Zubehöre und Handwerkzeuge aus einer Hand



VDE Schraubendreher

Profil	Größe	Schaftlänge	Bestellnummer
PH	1	100 mm	1 600 A02 NB8
	2	125 mm	1 600 A02 NB9
SL	2,5	75 mm	1 600 A02 NC0
	3,5	75 mm	1 600 A02 NC1
	4,5	100 mm	1 600 A02 NC2
	5,5	100 mm	1 600 A02 NC3
	6,5	125 mm	1 600 A02 NC4
TX	10	75 mm	1 600 A02 NC5
	15	75 mm	1 600 A02 NC6
	20	100 mm	1 600 A02 NC7
	25	100 mm	1 600 A02 NC8
	30	125 mm	1 600 A02 NC9
	40	125 mm	1 600 A02 ND0
PZ	1	100 mm	1 600 A02 ND1
	2	125 mm	1 600 A02 ND2
	3	125 mm	1 600 A02 ND3
SL/PH	1	100 mm	1 600 A02 ND4
	2	125 mm	1 600 A02 ND5
SL/PZ	1	100 mm	1 600 A02 ND6
	2	125 mm	1 600 A02 ND7



Einpoliger Phasenprüfer

Zertifiziert nach DIN VDE 0680-6

Profil	Größe	Spannungsbereich	Bestellnummer
SL	3	120 – 250 V AC	1 600 A02 ND8



VDE Einmaulschlüssel

Größe	Maulposition	Bestellnummer
8 mm	15°	1 600 A02 NE9
10 mm	15°	1 600 A02 NF0
13 mm	15°	1 600 A02 NF1
17 mm	15°	1 600 A02 NF2

VDE Einmaulschlüssel-Set



Beschreibung	Inhalt	Bestellnummer
4 Stück	8; 10; 13; 17 mm einschl. praktischer Werkzeugtasche	1 600 A02 NE8




VDE Steckschlüsselsatz

Beschreibung	Inhalt	Schaftlänge	Bestellnummer
6 Stück	7; 8; 10; 12; 13; 14 mm einschl. Halbeinlage für L-BOXX	125 mm	1 600 A02 NF3



VDE Kombizange

Länge	Bestellnummer
180 mm	1 600 A02 NE1



VDE Diagonal-Seitenschneider

Länge	Bestellnummer
160 mm	1 600 A02 ND9
200 mm (große Hebelwirkung)	1 600 A02 NE2



VDE Spitzzange

Typ	Länge	Bestellnummer
Gerade	200 mm	1 600 A02 NE3
Gebogen (40°)	200 mm	1 600 A02 NE4



VDE Wasserpumpenzange

Länge	Bestellnummer
250 mm	1 600 A02 NE5



VDE Crimpzange

Länge	Bestellnummer
180 mm	1 600 A02 NE6



VDE Abisolierzange

Länge	Bestellnummer
160 mm	1 600 A02 NE7




VDE Kabelschere

Länge	Bestellnummer
205 mm	1 600 A02 NF4



VDE Kabelmesser

Klingenlänge	Bestellnummer
51,6 mm	1 600 A02 NF5



VDE Abmantelungsmesser

Klingenlänge	Bestellnummer
51,5 mm	1 600 A02 NF6



VDE HANDWERKZEUGE-SETS



VDE Schraubendreher set SL/PH

Beschreibung	Inhalt	Bestellnummer
7 Stück	SL2.5; SL3.5; SL5.5; SL6.5; PH1; PH2; Einpoliger Phasenprüfer einschl. Halbeinlage für L-BOXX	1 600 A02 NF7




VDE Schraubendreher set TX

Beschreibung	Inhalt	Bestellnummer
7 Stück	TX10; TX15; TX20; TX25; TX30; TX40; einpoliger Phasenprüfer einschl. Halbeinlage für L-BOXX	1 600 A02 NF8



VDE Set gemischt

Beschreibung	Inhalt	Bestellnummer
5 Stück	Schraubendreher (SL3.5; SL6.5; Ph2), Spitzzange (gerade), Diagonal-Seitenschneider einschl. Halbeinlage für L-BOXX	1 600 A02 NG2




VDE Set gemischt

Beschreibung	Inhalt	Bestellnummer
7 Stück	Kabelmesser, Schraubendreher (SL3.5; SL6.5; Ph1), einpoliger Phasenprüfer, Spitzzange (gerade), Diagonal-Seitenschneider einschl. Halbeinlage für L-BOXX	1 600 A02 NG3



VDE Zangenset

Beschreibung	Inhalt	Bestellnummer
3 Stück	Kombizange, Diagonal-Seitenschneider, Spitzzange (gerade) einschl. Halbeinlage für L-BOXX	1 600 A02 NG0



VDE Zangenset

Beschreibung	Inhalt	Bestellnummer
4 Stück	Kombizange, Diagonal-Seitenschneider, Spitzzange (gerade), Abisolierzange einschl. Halbeinlage für L-BOXX	1 600 A02 NG1



Alle Sets werden mit einer Einlage für die L-BOXX geliefert und können deshalb individuell deinen Bedürfnissen angepasst werden



VDE Schraubendreher set gemischt

Beschreibung	Inhalt	Bestellnummer
14 Stück	SL2.5; SL3.5; SL5.5; SL6.5; PH1; PH2; PZ1; PZ2; SL/PZ2; TX10; TX15; TX20; Einpoliger Phasenprüfer einschl. Volleinlage für L-BOXX	1 600 A02 NF9



ELEKTRIKER-KOFFER 37-TLG.

Alles, was ein Elektriker braucht in einer L-BOXX

Beschreibung	Bestellnummer
58 Stück	1 600 A02 NG4

- VDE Schraubendreher (SL2.5; SL3.5; SL4.5; SL5.5; SL6.5PH1; PH2; PZ2; TX15; TX20; TX25)
- VDE Phasenprüfer einpolig
- VDE Diagonal-Seitenschneider
- VDE Kombizange
- VDE Spitzzange (gerade)
- VDE Abisolierzange
- VDE Wasserpumpenzange
- VDE Crimpzange
- VDE Kabelschere
- VDE Abmantelungsmesser
- VDE Einmaulschlüssel (8, 10, 13, 17 mm)
- Universal-Teppichmesser mit einziehbarer Klinge einschl. 10 Ersatzklingen
- Schlosserhammer
- Meißel
- Magnetwasserwaage, 25 cm
- Innensechskantschlüssel-Set, 9-teilig
- Innensechskantschlüssel-Set TX, 9-teilig
- Gliedermaßstab
- Tieflochmarkierstift
- L-BOXX 102

HAMMER

Robuster Hammer mit maximalem Anwenderschutz



- Kopf und Griff sind aus einem Stück gefertigt, das garantiert eine hohe Qualität, eine lange Lebensdauer und erhöhten Anwenderschutz
- Schlagabsorbierender Softgrip und ergonomische Werkzeugform für eine bequeme Anwendung
- Gut ausbalancierter, 500 g schwerer Hammerkopf für eine präzise Handhabung

DIN
1041

ONE-PIECE
CONSTRUCTION

LOW
VIBRATION

USER
PROTECTION

Gewicht
0,99 kg

Bestellnummer
1 600 A01 6BT

INNENSECHSKANT- SCHLÜSSEL-SET



HEX



- Der gehärtete S2-Stahlschaft nutzt sich nicht ab und gewährleistet dauerhaft ein optimales Drehmoment
- Kugelhöpfe ermöglichen bequemes Arbeiten an schwer erreichbaren Stellen
- Eine angenehme Länge liefert zusätzliche Hebelkraft für ein höheres Drehmoment und bequemes Festziehen und Lösen von Schrauben

Beschreibung	Inhalt	Bestellnummer
9 Stück	∅ 1.5; 2; 2.5; 3; 4; 5; 6; 8; 10 mm	1 600 A01 TH5

INNENSECHSKANT- SCHLÜSSEL-SET TX



TX




- Der gehärtete S2-Stahlschaft nutzt sich nicht ab und gewährleistet dauerhaft ein optimales Drehmoment
- Die Torxschlüssel werden in einer leicht zugänglichen Aufbewahrungshülle geliefert, die es ermöglicht, die Schlüssel schnell zu identifizieren und bequem aufzubewahren
- Eine angenehme Länge liefert zusätzliche Hebelkraft für ein höheres Drehmoment und bequemes Festziehen und Lösen von Schrauben

Beschreibung	Inhalt	Bestellnummer
9 Stück	T10; T15; T20; T25; T27 T30; T40; T45; T50	1 600 A01 TH4

WASSERWAAGEN

Hochkomfortable Wasserwaagen mit
leichter Ablesbarkeit aus beliebiger Position

- Genaue und gute Sichtbarkeit aus beliebiger Position dank vergrößerter Libellen in der Mitte, UV-resistenter Libellenflüssigkeit und Libellenringen aus Metall
- Ein stabiles Aluminiumgehäuse, Blocklibellen und schlagfeste Endkappen garantieren eine lange Lebensdauer
- Die 25 cm lange Wasserwaage ist magnetisch und kann einfach an Metalloberflächen befestigt werden



WASSERWAAGEN



Länge	Gewicht	Magnetisch	Bestellnummer
25 cm	0,25 kg	■	1 600 A01 6BN
60 cm	0,898 kg	-	1 600 A01 6BP
120 cm	1,58 kg	-	1 600 A01 6BR

Set

Beschreibung	Inhalt	Bestellnummer
13 Stück	Universal-Teppichmesser mit einziehbarer Klinge, Ersatzklingen (10 Stück), Wasserwaage (25 cm, magnetisch), Maßband (5 m) einschl. Halbeinlage für L-BOXX	1 600 A02 7M3

SCHMALE WASSERWAAGEN



Länge	Gewicht	Magnetisch	Bestellnummer
60 cm	0,54 kg	-	1 600 A01 V3Y
120 cm	0,97 kg	-	1 600 A01 V3Z





Länge	Flexi Stop	Auto Lock	Gewicht	Bestellnummer
5 m	■	■	0,36 kg	1 600 A01 6BH
8 m	■	■	0,52 kg	1 600 A01 V3S

- Robuste Bauweise dank des strapazierfähigen Aluminiumgehäuses
- Einfaches Messen langer Strecken durch starken Magnethaken zur Befestigung an Metallflächen
- Softgrip und ergonomische Gestaltung für optimale Arbeitsbedingungen



Set

Beschreibung	Inhalt	Bestellnummer
13 Stück	Universal-Teppichmesser mit einziehbarer Klinge, Ersatzklingen (10 Stück), Wasserwaage (25 cm, magnetisch), Bandmaß (5 m) einschl. Halbeinlage für L-BOXX	1 600 A02 7M3

MASSBAND

intuitive Bedienung, leicht ablesbar und robust



SANITÄRZANGEN

Einfache und komfortable Sanitärzangen, Rohr- und Eckrohrzangen für den professionellen Einsatz



- Robust und langlebig dank Chrom-Vanadium Stahl (CrV) und stabilem Gleitgelenk
- Sehr komfortabel dank ergonomischer Gestaltung



Eckrohrzange
90°



Länge	Geeignet für	Bestellnummer
420 mm	Rohre \varnothing 60 mm	1 600 A02 W3V



Zangenschlüssel



Länge	Geeignet für	Bestellnummer
250 mm	Muttern $\leq \varnothing$ 48 mm	1 600 A02 W3R



Eckrohrzange
45°



Länge	Geeignet für	Bestellnummer
420 mm	Rohre \varnothing 60 mm	1 600 A02 W3T



**Wasser-
pumpenzange**



Länge	Geeignet für	Bestellnummer
250 mm	Rohre $\leq \varnothing$ 46 mm	1 600 A02 W3N



ZANGEN

Robuste, langlebige Zangen für professionelle Anwendungen

- Dank großer Hebelwirkung bis zu 30 Prozent weniger Kraftaufwand beim Schneiden notwendig im Vergleich zu Standardzangen
- Angenehm und handlich in der Anwendung durch schlagabsorbierende Softgripflächen und ergonomische Form
- Langlebige Zangen dank gehärteter Schneidekanten



KOMBINATIONSZANGE



Länge	Max. Schneiddurchmesser weich (220 N/mm ²)	Max. Schneiddurchmesser weich (2.030 N/mm ²)	Bestellnummer
180 mm	4,0 mm	2,0 mm	1 600 A01 TH7

Zangen-Sets



Beschreibung	Inhalt	Bestellnummer
3 Stück	Kombinationszange, Spitzzange, Diagonal-Seitenschneider einschl. Halbeinlage für L-BOXX	1 600 A01 6BG
19 Stück	Kombinationszange, Spitzzange, Diagonal-Seitenschneider, Maßband (5 m), Universal-Teppichmesser mit einziehbarer Klinge, Ersatzklingen (10 Stück), Wasserrwaage (25 cm, magnetisch), Halbeinlage für L-BOXX (2 Stück), L-BOXX 102	0 615 990 N2S

SPITZZANGE



Länge	Max. Schneiddurchmesser weich (220 N/mm ²)	Max. Schneiddurchmesser weich (2.030 N/mm ²)	Bestellnummer
200 mm	4,0 mm	2,0 mm	1 600 A01 TH8

DIAGONAL-SEITENSCHNEIDER



Länge	Max. Schneiddurchmesser weich (220 N/mm ²)	Max. Schneiddurchmesser weich (2.030 N/mm ²)	Bestellnummer
160 mm	4,0 mm	2,0 mm	1 600 A01 TH9



ABISOLIERZANGE

- Der Federmechanismus ermöglicht genaues Einstellen zum Abisolieren von Kabeln mit bis zu 10 mm Durchmesser
- Bequeme und sichere Anwendung, sogar einhändig, dank der Griffe mit Softgripflächen, des rutschfesten Belags und der Öffnungsfeder
- Die Schenkel aus robustem Chrom-Vanadium-Stahl garantieren eine lange Lebensdauer



Max. Durchmesser	Länge	Bestellnummer
10 mm	160 mm	1 600 A01 V03



MESSER

Robuste,
nutzerfreundliche
Messer für präzise
Schnitte



UNIVERSAL-TEPPICHMESSER MIT EINZIEHBARER KLINGE

- Durch das stabile Aluminiumgehäuse ist dieses Messer für Schnitte durch härteste Materialien geeignet
- Die extragroße Daumenauflage und die einziehbare Klinge gewährleisten eine sichere und effektive einhändige Anwendung des Messers
- Schneller und werkzeugloser Klingenwechsel



Klingengröße	Messerart	Gewicht	Bestellnummer
63 x 19 mm	Universal- Teppichmesser	0,19 kg	1 600 A01 V3H*



KLAPPMESSER

- Äußerst vielseitiges Universalmesser, öffnet und schließt per Knopfdruck



Klingengröße	Messerart	Gewicht	Bestellnummer
63 x 19 mm	einklappbares Universalmesser	0,137 kg	1 600 A01 6BL*

CUTTERMESSER

- Hochwertiger Klingenhalter aus Aluminiumdruckguss für längere Lebensdauer und höhere Schnittkraft



Klingenhöhe	Messerart	Gewicht	Bestellnummer
18 mm	Abbrechklingen	0,12 kg	1 600 A01 TH6**

MESSER-SETS



Beschreibung	Inhalt	Bestellnummer
3 Messer	Universal-Teppichmesser mit einziehbarer Klinge*, Cuttermesser**, Klappmesser*	1 600 A02 7M4
2 Messer	Cuttermesser**, Klappmesser*	1 600 A01 6BM
1 Messer	Universal-Teppichmesser mit einziehbarer Klinge*, 10 Ersatzklingen	1 600 A02 7M5

*einschl. 3 Klingen** einschl. 1 Klinge

ERSATZ-KLINGEN

- Hochqualitätsklingen aus langlebigem S2-CVM-Stahl für sauberes und genaues Schneiden
- Geeignet für Universal-Teppichmesser mit einziehbarer Klinge und Klappmesser



Beschreibung	Klingengröße	Bestellnummer
10 Stück	63 x 19 mm	1 600 A01 6ZH
50 Stück	63 x 19 mm	1 600 A01 V3J

RATSCHENSCHLÜSSEL

Verschiedene Anwendungen für Arbeiten an engen Stellen



- Perfekte Maulringratschenschlüssel für enge Stellen, da die zahnlose Ratsche nur einen Rückschwenkwinkel von weniger als 1 Grad erfordert
- Jeder einzelne Schlüssel kombiniert einen Gabelschlüssel mit einem Ringratschenschlüssel in einem einzigen Werkzeug
- Hergestellt aus Chrom-Vanadium-Stahl mit gehärtetem Zwölfkanterring für zusätzliche Festigkeit und hohe Langlebigkeit



Ratschenschlüssel-Set



Beschreibung	Inhalt	Bestellnummer
5 Stück	8, 10, 13, 17, 19 mm in faltbarer Textiltasche	1 600 A02 Z3D



Beschreibung	Inhalt	Bestellnummer
10 Stück	8, 10, 12, 13, 14, 15, 16, 17, 18, 19 mm einschl. Halbeinlage für L-BOXX	1 600 A02 AU0

WERKZEUGGÜRTEL UND WERKZEUGTASCHEN



Gürtel

- Sehr ergonomischer Sitz dank des gepolsterten Gürtelfutters
- Mit D-Ringen zum leichten Anbringen von Schultergurten



Beschreibung	Einstellbereich	Bestellnummer
93 S/M	82 – 115 cm	1 600 A02 65M
108 L/XL	91 – 125 cm	1 600 A02 65N



Werkzeugtasche GWT 2

- Individuelle Organisation aller Werkzeuge und einfacher Zugriff
- Integrierter Taschenständer für aufrechtes Abstellen und leichte Handhabung



Maße (B×H×L)	Maximale Belastung	Gewicht	Bestellnummer
150 × 240 × 200 mm	5 kg	0,54 kg	1 600 A02 65S



ProClick Holder

- Ermöglicht eine sichere Befestigung von ProClick-Gürteltaschen an Gürteln in Standardgröße
- Lässt sich an jedem Gürtel bis 50 mm Breite befestigen

Kompatibel mit	Gewicht	Bestellnummer
Gürtel 93 S/M, Gürtel 108 L/XL GWT 2, GWT 4 und mehr	0,07 kg	1 600 A02 65U



Werkzeugtasche GWT 4

- Integrierter Taschenständer für aufrechtes Abstellen und leichte Handhabung
- Schnelle und sichere Aufbewahrung von Nägeln und Schrauben in einer verschließbaren Nageltasche



Maße (B×H×L)	Maximale Belastung	Gewicht	Bestellnummer
150 × 250 × 210 mm	5 kg	0,87 kg	1 600 A02 65T



Sets mit Werkzeuggürteln und Werkzeugtaschen findest du ab Seite 24



Werkzeugtasche GWT 20

- Robuster Boden aus langlebigen und schlagfesten Materialien
- Sicherer Werkzeugtransport dank integrierter Befestigungsklemmen für eine Verbindung mit der L-BOXX



Maße (B×H×L)	Maximale Belastung	Gewicht	Bestellnummer
230 × 340 × 430 mm	23 kg	2,4 kg	1 600 A02 5L6

SETS

SET MIT VERSCHIEDENEN HANDWERKZEUGEN, 13-TEILIG

- Praktische Verpackung – Halbeinlage kompatibel mit Bosch L-BOXX Mobility System



Inhalt:

- 1 × Universal-Teppichmesser mit einziehbarer Klinge,
- 1 × Ersatzklingen (10 Stück), 1 × Wasserwaage (25 cm, magnetisch),
- 1 × Maßband (5 m)

Bestellnummer 1 600 A02 7M3

SET MIT ZANGEN UND VERSCHIEDENEN HANDWERKZEUGEN, 19-TEILIG

- Jederzeit griffbereit: Lieferung in L-BOXX mit zwei Halbeinlagen, um alle Werkzeuge gut zu verstauen und leicht zu transportieren



Inhalt:

- 1 × Diagonal-Seitenschneider, 1 × Maßband (5 m),
- 1 × Kombinationszange, 1 × Spitzzange, 1 × Ersatzklingen (10 Stück),
- 1 × Wasserwaage (25 cm, magnetisch),
- 1 × Universal-Teppichmesser mit einziehbarer Klinge

Bestellnummer 0 615 990 N2S

SET MIT SCHRAUBENDREHERN UND VERSCHIEDENEN HANDWERKZEUGEN, 19-TEILIG

- Jederzeit griffbereit: Lieferung in L-BOXX mit zwei Halbeinlagen, um alle Werkzeuge gut zu verstauen und leicht zu transportieren



Inhalt:

- 6 × Schraubendreher (SL3.5; SL6.5; TX15; TX20; PH1; PZ2)
- 1 × Wasserwaage (25 cm, magnetisch), 1 × Maßband (5 m),
- 1 × Universal-Teppichmesser mit einziehbarer Klinge,
- 1 × Ersatzklingen (10 Stück), 1 × L-BOXX 102

Bestellnummer 0 615 990 N2R

SET MIT GWT 20 UND HANDWERKZEUGEN, 17-TEILIG

- Unentbehrliches Set für maximale Mobilität – offene Werkzeugtasche und acht Bosch Professional Handwerkzeuge für perfekte Flexibilität



Inhalt:

- 1 × GWT 20, 3 × Schraubendreher (SL3.5; SL6.5; PH2)
- 1 × Innensechskantschlüssel-Set (9-teilig),
- 1 × Diagonal-Seitenschneider,
- 1 × Universal-Teppichmesser mit einziehbarer Klinge,
- 1 × Hammer, 1 × Wasserwaage (25 cm, magnetisch)

Bestellnummer 1 600 A02 H5B

SET MIT WERKZEUGGÜRTEL UND WERKZEUGTASCHEN, 5-TEILIG



Inhalt:

1 × Gürtel 93 S/M, 1 × GWT 2, 1 × GWT 4, 2 × ProClick Holder

Bestellnummer 1 600 A02 65P

Inhalt:

1 × Gürtel 108 L/XL, 1 × GWT 2, 1 × GWT 4, 2 × ProClick Holder

Bestellnummer 1 600 A02 65R

SET MIT WERKZEUGGÜRTEL UND HANDWERKZEUGEN, 19-TEILIG



Inhalt:

1 × Gürtel 108 L/XL, 1 × GWT 2, 1 × GWT 4, 2 × ProClick Holder, 3 × Schraubendreher (SL3.5; SL6.5; PH2), 1 × Diagonal-Seitenschneider, 1 × Satz Sechskant-Winkelschlüssel (9-teilig), 1 × Universal-Teppichmesser mit einziehbarer Klinge

Bestellnummer 1 600 A02 H5C

GSR 12V-15 UND HANDWERKZEUGE-SET, 13-TEILIG

- Der GSR 12V-15 Professional wurde zum Bohren in Holz bis zu einem maximalen Durchmesser von 19 mm und in Stahl bis 10 mm sowie für Schraubdurchmesser bis 7 mm konzipiert
- Volle Flexibilität mit der L-BOXX 102 dank optimierter Lösungen für Aufbewahrung und Transport



Inhalt:

1 × GSR 12V-15, 2 × Akku GBA 12V 2.0Ah, 1 × Ladegerät GAL 12V-20, 5 × Schraubendreher (SL3.5; SL4.5; SL6.5; PH2; PH2), 1 × Diagonal-Seitenschneider, 1 × Kombinationszange, 1 × Spitzzange, 1 × L-BOXX 102

Bestellnummer 0 601 868 10R



Sets mit VDE-Handwerkzeugen findest du auf Seite 8 – 11

Robert Bosch Power Tools GmbH
70538 Stuttgart
DEUTSCHLAND
bosch-professional.de